


## Murfor® Lateiwijzer

### Lateiconstructies met lateihaak + Murfor®

#### Rollaag




Latei met rollaag. Om de 3 stenen wordt een lateihaak geplaatst.




Eerst dient mortel op de steen aangebracht. Dan wordt de lateihaak in de mortelspecie gedrukt, waarna het metselwerk verder gaat.



Eenmaal de rollaag is afgewerkt wordt een Murfor® element in de lateihaken geschoven.



Voor grote overspanningen dient ook de volgende laag metselwerk met Murfor® versterkt.



#### Murfor® LHK/S

#### Corrosiebestendige lateihaak uit roestvrij staal.

Hoogte positionering: de draagvlakken van de haak rusten op beide benen.



Zijwaartse positionering: het haakeinde (schuine arm) sluit aan op de achterzijde van de steen.

Het Murfor® element zit verankerd onder de arm.



Het Murfor® element zit tussen de lateihaak. Deze positie garandeert een optimale positionering in het mortelbed.

#### Streklaag




Bij de realisatie van een streklaag wordt in elke voeg een lateihaak gemetseld.



Het haakeinde dient aan te sluiten op de achterzijde van de steen. Hierdoor bekomt men een correcte positionering van de verschillende lateihaken.

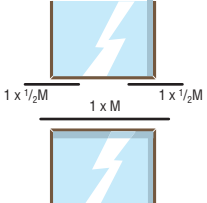
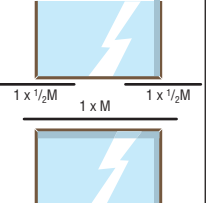
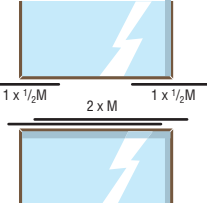
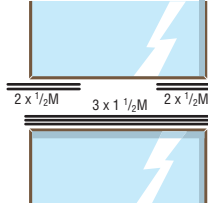
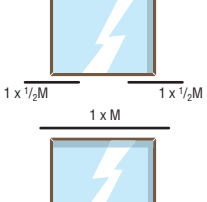
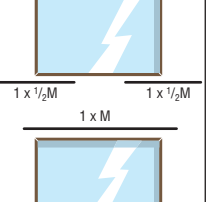
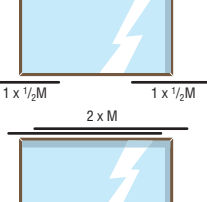
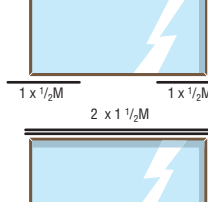
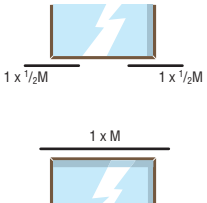
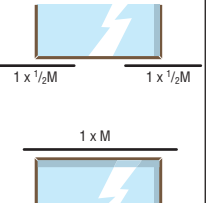
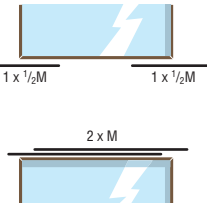
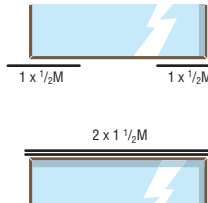
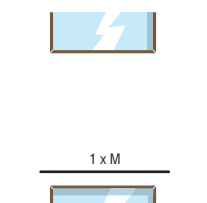
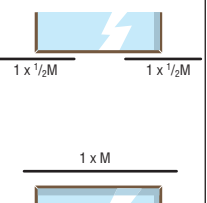
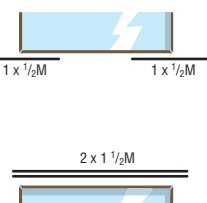
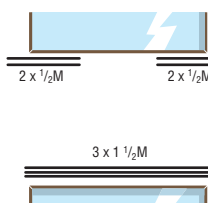
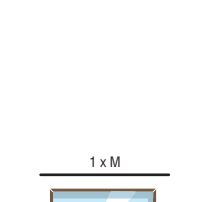
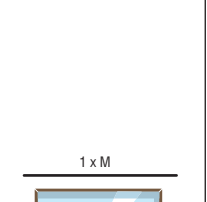
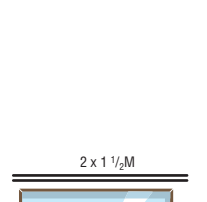
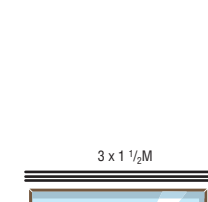


Het Murfor®-element zit verankerd onder de arm van de lateihaak.



Grote overspanningen vereisen een tweede laag wapening met Murfor®.

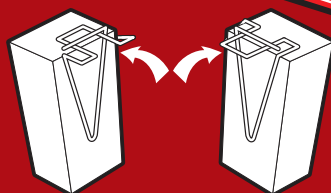
# Benodigde hoeveelheid Murfor® metselwerk- wapening type RND/E, RND/S of EFS/S, in combinatie met Murfor® lateihaken type LHK/S.

Hoogte (metselwerk vanaf 1e gewapende lintvoeg)	Overspanning			
	tot 2,0 m	2,0 tot 2,5 m	2,5 tot 3,0 m	3,0 tot 4,0 m
0,5 tot 1,0 m				
1,0 tot 1,5 m				
1,5 tot 2,0 m				
2,0 tot 2,5 m				
2,5 m en groter				

Verklaring notatie: 2 x M is 2 lagen Murfor® met een gehele elementlengte  
 2 x 1/2 M is 2 lagen van een Murfor® met een halve elementlengte  
 lassen verspringend aanbrengen.

## Voordelen voor de aannemer:

- De haak is licht en vlot te verwerken.
- De haak is geschikt voor links- en rechtshandigen.
- Eenvoudige werkmethode die het metseltempo niet remt of onderbreekt.
- De lateiconstructie mag in elke fase onderbroken worden ( pauze, einde dagtaak,...). Nadien kan opnieuw verder gewerkt.



Hogere  
productiviteit  
&  
kostenbesparend

